Kanji 100:

Aprende los Kanji más útiles en japonés

Clay & Yumi Boutwell

Traducido por Sabrina Iturbide

Copyright © 2010-2020 Kotoba Books
www.TheJapanShop.com
www.TheJapanesePage.com

Todos los derechos reservados.

ISBN:

Revista digital mensual Makoto para estudiantes de japonés

誠 MAKOTO

The Fun Japanese Not Found in Textbooks

Lecciones de japonés y cuentos con archivos de audio.



¡Por solo unos pocos dólares al mes!

https://www.thejapanesepage.com/makoto

Obtendrás:

Descarga de la última publicación de Makoto | Lectura de tres publicaciones completas anteriores en línea | Cupón reutilizable de TheJapanShop.com | Nuevas lecciones casi todos los días

KANJI—una introducción

Hay más de dos mil kanji para llegar a ser culto en japonés. Pero, en realidad, saber solo unos pocos cientos te permitirá leer la gran mayoría con la ayuda de un diccionario. Muy pocos extranjeros han dominado los kanji. ¿Serás tú uno de ellos?



Los kanji constituyen la tercera parte del Sistema de escritura del japonés, luego del Hiragana y el Katakana. Importados desde China en diferentes etapas, cientos de años atrás, estos caracteres son usados para representar ideas principales como sustantivos, raíces de adjetivos y raíces de verbos. Las raíces de adjetivos y verbos normalmente son seguidas por hiragana llamado okurigana.



Cada kanji posee dos pedazos de información:

1. Significado(s)
2. Pronunciación(es)

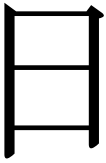

Significado básico: día; sol

Pronunciaciones (lecturas)

Kun Yomi (pronunciación(es) japonés nativa): ひ *hi*

On Yomi (pronuncación(es) importada de China): にち *nichi*

SIGNIFICADOS Y LECTURAS

La mayoría de los kanji tienen un solo significado principal (esto puede ser una noción abstracta o algo más concreto) y dos o más "lecturas" o pronunciaciones. Las lecturas pueden ser tanto "*on yomi*" como "*kun yomi*". La pronunciación "*on*" era la pronunciación original en chino (o al menos los sonidos que los japoneses pensaron que eran la pronunciación china). La pronunciación "*kun*" representa la pronunciación nativa japonesa para ese concepto en particular.

Debido a cambios en los sonidos a lo largo del tiempo, algunos kanji tienen una sorprendente cantidad de pronunciaciones. Es mejor aprender estos sonidos con ejemplos, razón por la cual incluimos múltiples palabras de ejemplo con cada kanji en este libro.

¿CÓMO ESTUDIO KANJI?

¡Tienes que amarlos!

Si no decides desde el principio amar los kanji, estoy seguro de que terminarás odiándolos. Hay muchos caracteres con varios significados y lecturas, por lo que, sin un deseo de explorar, muy pronto te encontrarías desanimado.

Significados

Recordar los significados de los kanji es más útil en la inmediatez. La buena noticia es que los kanji no son líneas generadas de forma aleatoria.

No es aleatorio. **Cada kanji está hecho de partes**, y muchas de estas partes son reutilizadas en otros kanji. Nota:

Estas son a menudo referidas como radicales, pero la palabra “radical” en realidad se refiere a las partes de los kanji usadas tradicionalmente en los diccionarios de kanji. Mientras esta lista es un buen punto de comienzo, deberías ser libre de decidir qué partes usar como parte de los kanji.

Más buenas noticias: Muchas de estas partes de kanji tienen un claro significado ya que la parte es un kanji en sí. Si puedes crear una historia memotécnica basada en el significado de estas partes de kanji, incluso los kanji aparentemente más complejos pueden ser aprendidos rápidamente.

Pronunciaciones

Para estudiar la pronunciación de un kanji, **aprende la palabra y mira al kanji en contexto.**

Por ejemplo, al aprender estas dos palabras muy communes, sabras las dos lecturas más comunes para el kanji 新:

- 新しい *atarashii* - nuevo [lectura Kun]
- 新聞 *shin bun* - periódico, diario (refiere a la publicación, no a lo temporal) [literalmente, "nueva escucha"; lectura On]

Mientras aprendas palabras de vocabulario, toma nota del kanji que es usado. Muy a menudo, los jukugo (palabras como 新聞 que son dos o más kanji juntos sin okurigana (el hiragana que le sigue al kanji)) usan lectura On (la pronunciación de China). Así que, si ves hiragana luego de un kanji, probablemente sea lectura Kun (pronunciación nativa japonesa). Si no ves el hiragana, probablemente sea lectura On (de China).

Nuestras sugerencias para estudiar kanji:

1) Crea nemotecnias que te ayude *a ti* a recordar el caracter. Hazla personal, e incluso absurda. Esto ayudará a que se te grabe aún más. Por ejemplo, la luna 月 se parece al caracter del sol 日 pero con piernas. Piensa en la **luna** tratando de escaparse del **sol** ya que generalmente sale de noche. Intenta ser consistente con tus nemotecnias ya que las mismas partes de los kanji probablemente aparecerán en futuros kanji.
2) Ten un bloc de notas con este libro. Copia cada kanji individualmente varias veces mientras piensas sobre las partes del kanji. Al escribirlo, intenta imaginar las lecturas del kanji, significados y forma en tu cabeza mientras dices tu historia nemotécnica basada en las partes.
3) Finalmente, ¡lee! Utiliza el poder del buscador para buscar el kanji aprendido recientemente en otros contextos. Es una sensación emocionante cuando te cruzas con un kanji que acabas de estudiar.

ORDEN DE LOS TRAZOS DE LOS KANJI

Hay una buena razón para recordar el correcto orden de los trazos desde el comienzo:

1) Al seguir el orden establecido, los kanji se verán más como deben y, por lo tanto, serán más fáciles de leer.
2) Puedes recordar nuevos kanji más fácil al saber el orden de escritura.
3) Los diccionarios de Kanji a menudo enumeran los kanji por cantidad de trazos.

4) ¡El Kanji es una forma de arte en Japón y sabrán cuando hagas trampa!

Si solo tienes tiempo para recorder una cosa, has esto:

COMIENZA DESDE LA PARTE SUPERIOR IZQUIERDA DEL KANJI Y CONTINÚA HACIA ABAJO HACIA LA PARTE INFERIOR DERECHA.



REGLA #1 : Desde arriba hacia abajo

 (el número tres) 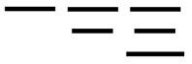

言 (decir) 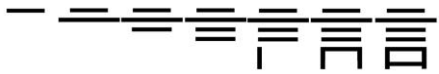

RULE #2 : De izquierda a derecha

州 (estado, provincia) 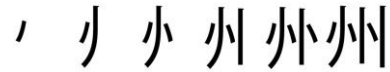

Y cuando tengas tanto vertical como horizontal **haz primero el horizontal.**

十 (el número diez) 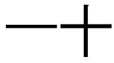

¡Pero no sería divertido sin excepciones!

田 (campo de arroz) 

王 (rey) 

REGLA #3 : Si tienes opciones en izquierda, derecha y centro, comienza con el centro.

水 (agua) 

糸 (hilo) 

REGLA #4 : Si tienes una parte externa rodeando una parte interna, **la externa va primero.**

国 (país) 

風 (viento) 

Excepto cuando el exterior tiene forma de “C”

区 (distrito, barrio) 

REGLA #5 : Si hay una línea vertical que atraviesa a las otras partes, esta viene al final *o al menos después.*

中 (dentro, mitad) 

書 (escribir, escritura) 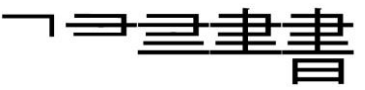

Y si hay una línea horizontal que se superpone a otras partes, va al final.

女 (mujer) 

REGLA #6 : Si hay una “X” o un cruce entre diagonales, la que va desde la parte superior derecha hacia la parte inferior izquierda va primero.

文 (literatura) 

人 (persona) 

REGLA #7 : Si hay un , va al final:

進 (proceder) 

CONTENIDO

Tabla de contenido

Revista digital mensual Makoto para estudiantes de japonés.....ii

KANJI—una introducción.....iii

Capítulo uno: Kanji 1-10 14

Capítulo dos: Kanji 11-20..... 24

Capítulo tres: Kanji 21-30 34

Capítulo cuatro: Kanji 31-40..... 44

Capítulo cinco: Kanji 41-50..... 54

Capítulo seis: Kanji 51-60 64

Capítulo siete: Kanji 61-70..... 74

Capítulo ocho: Kanji 71-80 84

Capítulo nueve: Kanji 81-90 94

Capítulo diez: Kanji 91-100..... 104

DESCARGA LOS ARCHIVOS DE SONIDO 114

かんじ
漢字

Capítulo uno: Kanji 1-10

Y así comienza tu travesía con los kanji y ¡no podría ser más fácil! (…y créeme, ¡no lo será!)

JLPT N5: 1 / 100 | 1 Trazo



On: イチ
Kun: ひと・つ

Significado: uno; 1

Es el número “1” acostado. Dibuja un solo trazo de izquierda a derecha.

Ejemplos:

一 *ichi*—uno; el número uno
一番 *ichi ban*—#1; el mejor
世界一 *se kai ichi*—el mejor del mundo
一人 *hitori*—una persona; solo

どこが一番いいところですか？

doko ga ichiban ii tokoro desu ka?

¿Dónde es el mejor lugar?

[*ichiban* es a menudo usado de esta forma para indicar lo mejor de algo: *ichiban oishii*—el más delicioso]

Dos líneas = dos, ¡lógico!; un poco más difícil, ¡pero no corras por la aspirina aún!)

JLPT N5: 2 / 100 | 2 Trazos



On: ニ
Kun: ふた・つ

Significado: dos; 2

Dos líneas forman un Dos!

Orden de los trazos:



Ejemplos:

二 *ni*—dos
第二 *dai ni*—el segundo
二月 *ni gatsu*—febrero [el segundo mes]

フロリダの１２月は暑いですか？

furorida no juunigatsu wa atsui desu ka?

¿Hace calor en Florida en diciembre?

[Los nombres de personas y lugares extranjeros (no-japoneses) son escritos en katakana, a menos que haya un kanji para el nombre]

Tres líneas = 3

JLPT N5: 3 / 100 | 3 Trazos



On: サン
Kun: みっ・つ

Significado: tres

Escribe los tres trazos de arriba hacia abajo. Recuerda, el del medio es más corto.

Orden de los trazos:



Ejemplos:

三 *san*—tres
三角 *san kaku*—triángulo
三月 *san gatsu*—marzo [el tercer mes]

三月に日本にいきます。

san gatsu ni nihon ni ikimasu.

Voy a Japón en marzo.

[Los meses son fáciles en japonés: un número + *gatsu*]

Piensa en dos pequeñas piernas colgando en una caja de CUATRO lados.

JLPT N5: 4 / 100 | 5 Trazos



On: シ
Kun: よん; よっ・つ

Significado: cuatro

Orden de los trazos:



Ejemplos:

四 *yon* o *shi* – cuatro [ambas pronunciaciones significan "cuatro" pero son usadas en diferentes contextos]
四級 *yon kyuu*—cuarto grado
四月 *shi gatsu*—abril [el cuarto mes]

四匹のねこを飼っています。

yonhiki no neko wo katteimasu.

Tengo cuatro gatos.

[El verbo para tener mascotas es 飼う *kau*—no lo confundas con el verbo "comprar" que es 買う *kau*]

Esto es arte moderno. 五 es una impression artística del número 5. [Bueno, ¡tiene un cierto parecido al número!]

JLPT N5: 5 / 100 | 4 Trazos



On: ゴ
Kun: いつ・つ

Significado: cinco

Orden de los trazos:



Ejemplos:

五 *go*—cinco
五月 *go gatsu*—mayo [el quinto mes]
五ヶ月 *go ka getsu*—cinco meses [hasta ahora vimos que agregando un número entre 1-12 a *gatsu* forma el nombre del mes. Pero aquí vemos cómo decir la cantidad de meses: **# + *ka* + *getsu*—**presta atención a que es "*getsu*" y no "*gatsu*"]

十五まで数えます。
juugo made kazoemasu.
Puedo contar hasta quince.

[El made aquí significa "hasta (quince)"]

La imagen de un hombre estirando sus manos y piernas es el caracter para “6”.

JLPT N5: 6 / 100 | 4 Trazos

六

On: ロク
Kun: むっ・つ

Significado: seis

Orden de los trazos: Asegúrate de que las piernas no toquen la parte superior.

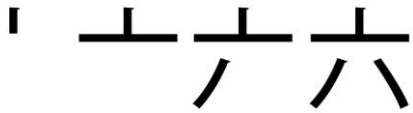

Ejemplos:

六 *roku*—seis
六日 *mui ka*—el día 6 del mes
六月 *roku gatsu*—junio [el sexto mes]

六個ほしいです。
rokko hoshii desu.
Quiero seis de ellos.

[A veces *roku* tiene un cambio de sonido antes de ciertos sonidos. Escucha los archivos de audio para registrarlos (busca el enlace en la última página para descargar los archivos de sonido)]

Una línea diagonal atravesando una “L” significa “7”.

JLPT N5: 7 / 100 | 2 Trazos



On: シチ
Kun: なな・つ

Significado: siete

Orden de los trazos: Comienza con la (casi) línea horizontal.

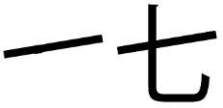

Ejemplos:

七 *shichi* o *nana*—siete
七不思議 *nana fushigi*—las siete maravillas
七月 *shichi gatsu*—julio [el séptimo mes]

こんばん、「七人の侍」をみます。

konban, shichinin no samurai wo mimasu.

Miraré “Siete samuráis” esta noche.

[Siete samuráis es una famosa película de Akira Kurosawa]

Si has estudiado katakana, notarás que esto luce como “*ha*”. Así que… *HAchi* = 8

N5: 8 / 100 | 2 Trazos



On: ハチ
Kun: やっ・つ

Significado: ocho

No confundas este kanji con 人 *hito* (persona).

Orden de los trazos:



Ejemplos:

八 *hachi*—ocho
八年間 *hachi nen kan*—8 años
八月 *hachi gatsu*—agosto [el octavo mes]

今月の二十八日は私の誕生日です。
kongetsu no nijuuhachi nichi wa watashi no tanjoubi desu.
El 28 de este mes es mi cumpleaños.

No confundas este con el kanji 力 (poder; fuerza)

JLPT N5: 9 / 100 | 2 Trazos

九

On: キュウ; ク
Kun: ここの・つ

Significado: nueve

Orden de los trazos: Recuerda hacer el gancho al final.



Ejemplos:

九 *kyuu* o *ku*—nueve
九ヵ月 *kyuu ka getsu*—nueve meses
九月 *ku gatsu*—septiembre [el noveno mes]

今月は九月です。
kongetsu wa kugatsu desu.
Este mes es el mes de septiembre.

5 + 5 = +

JLPT N5: 10 / 100 | 2 Trazos



On: ジュウ
Kun: と；　とう

Significado: diez

Comienza con la línea horizontal.

Orden de los trazos:



Ejemplos:

十 *juu*—diez
十九 *juu kyuu*—19 [lit. 10 y 9]
九十 *kyuu juu*—90 [lit. 9 y 10]
十二月 *juu ni gatsu*—diciembre [el décimo segundo mes]

わたしは十九歳です。
watashi wa juukyuu sai desu.
Tengo diecinueve años.

Capítulo dos: Kanji 11-20

Recuerda la lína de arriba y la cantidad de líneas dentro de la caja —¡eso te ahorrará confusión luego!

JLPT N5: 11 / 100 | 6 Trazos



On: ヒャク
Kun:

Significado: cien

100 tiene un 1 (一) arriba.

Orden de los trazos:



Ejemplos:

二百 *ni hyaku*—200
三百 *san byaku*—300 [nota: el sonido de la “h” cambia a una “b”]

ええと、百人くらいきました。

eeto, hyakunin kurai kimashita.

Veamos… Vinieron alrededor de cien personas.

[*eeto* es a menudo escuchado en el japonés hablado, similar a “uhm” o “ehh”]

Parece un 10 [十] con una línea curvada encima. Piensa en la línea como si añadiera dos 0 adicionales: 1000

JLPT N5: 12 / 100 | 3 Trazos



On: セン
Kun: ち

Significado: mil

Orden de los trazos: 1) línea (casi) horizontal de arriba; 2) segunda línea horizontal; 3) la línea vertical de arriba hacia abajo.



Ejemplos:

千円 *sen en*—1000 yen [el 一 *ichi* se transforma en *"iss"* quizás porque es más fácil de decir que "*ichisen*". Además, yen se pronuncia "*en*"]
三千二百 *san zen ni hyaku*—3,200
二千年 *ni sen nen*—el año 2000

これは五千円ほどで買えます。

kore wa gosen en hodo de kaemasu.

Esto puede ser comprado por alrededor de 5,000 yenes.

[*hodo* indica la incertidumbre "por alrededor de"]

El siguiente en números. Solo añade otro 0.

JLPT N5: 13 / 100 | 3 Trazos

万

On: ばん; まん
Kun:

Significado: diez mil

Orden de los trazos: El orden de los trazos para los kanji como este es un poco diferente. Comienza con la línea horizontal de arriba. El segundo trazo es el que está más a la derecha que luce como フ.



Ejemplos:

百万 *hyaku man*—un millón (1,000,000) [100 y 10,000]
一万円 *ichi man en*—10,000 yenes (alrededor de $100 USD)
万歳 *ban zai*—¡hurra! banzai! ¡viva! [generalmente dicho tres veces consecutivas]

はい、一万円ぐらいあります。

hai, ichiman en gurai arimasu.

Sí, tengo alrededor de 10,000 yenes.

[Esto es, aproximadamente, $100 USD]

Parece un padre atando su corbata.
JLPT N5: 14 / 100 | 4 Trazos

父

On: フ
Kun: ちち; とう

Significado: padre

Orden de los trazos:



Ejemplos:

お父さん *o tou san*—un padre
父の日 *chichi no hi*—día del padre

仕事が終わったら、お父さんはテレビの前でごろごろします。

shigoto ga owattara, otousan wa terebi no mae de gorogoro shimasu.

Luego de trabajar, papá simplemente holgazanea delante de la TV.

[El honorífico "*o*" es normalmente añadido a *tousan*]

Piensa en una **madre** sosteniendo a dos bebés cerca suyo.

JLPT N5: 15 / 100 | 5 Trazos

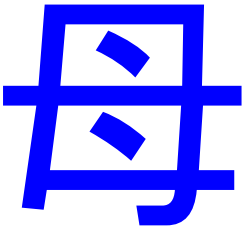

On: ボ
Kun: はは; かあ

Significado: madre

Orden de los trazos:



Ejemplos:

お母さん *okaa san*—una madre; mamá, mami
母の日 *haha no hi*—día de la madre
保母 *ho bo*—una maestra de kindergarten; una enfermera

あの子はお母さんにいつもべたべたしています。

ano ko wa okaasan ni itsumo betabeta shiteimasu.

Ese niño está siempre pegado a su madre.

[El *betabeta* aquí da un efecto pegajoso]

Una imagen de un amigo dándole una mano a otro amigo.
JLPT N5: 16 / 100 | 4 Trazos

友

On: ユウ
Kun: とも

Significado: amigo

Este kanji a menudo es usado con palabras relativas a lo amistoso.

Orden de los trazos:

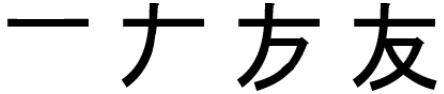

Ejemplos:

友達 *tomo dachi*—amigos; un amigo
友情 *yuu jou*—amistad
友好国 *yuu kou koku*—una nación amistosa

途中で友達に会いました。
tochuu de tomodachi ni aimashita.
En el camino, me encontré con un amigo.

[*tochuu* es una palabra muy útil que significa “en el camino” hacia algún lugar]

Piensa en una mujer bailando.
JLPT N5: 17 / 100 | 3 Trazos



On: ジョ
Kun: おんな

Significado: mujer; hembra

Una ninja femenina es llamada *kunoichi*. Si escribes el hiragana *ku* く, katakana *no* ノ, y el kanji *ichi* 一 obtienes 女.

Orden de los trazos:



Ejemplos:

彼女 *kanojo*—1) ella; 2) amiga (mujer)
女の子 *onna no ko*—una niña
女優 *jo yuu*—una actriz

彼は女をナンパばかりする。
kare wa onna wo nanpa bakari suru.
Él siempre está seduciendo a las mujeres.

[*nanpa* significa “echarle los perros” (seducir) al sexo opuesto]

¡Estás progresando!
JLPT N5: 18 / 100 | 7 Trazos

男

On: ダン
Kun: おとこ

Significado: hombre; macho

La parte superior 田 significa “campo de arroz” y 力 significa “fuerza”. Así que, un **hombre forzudo** trabaja en el **campo de arroz**.

Orden de los trazos:



Ejemplos:

男女 *dan jo*—hombre y mujer
男らしい *otoko rashii*—masculino, como un hombre
雪男 *yuki otoko*—el abominable hombre de las nieves

赤ちゃんは男の子です。
akachan wa otoko no ko desu.
El bebé es un niño.

Esta es una **persona** sin cabeza ni brazos tratando de hacer un split.

JLPT N5: 19 / 100 | 2 Trazos



On: じん; にん
Kun: ひと

Significado: persona; gente

Orden de los trazos:



Ejemplos:

日本人 *ni hon jin*—una persona japonesa [simplemente añade "*jin*" luego de muchos países]
大人 *otona* – adulto; mayor [esta es una lectura irregular]
外国人 *gai koku jin*—extranjero
美人 *bi jin*—una hermosa mujer
宇宙人 *u chuu jin*—un extraterrestre

あなたは美人です。
anata wa bijin desu.
Eres una mujer hermosa.

Este es un pequeño niño con sus brazos estirados y su boca abierta llorando por su mami.

JLPT N5: 20 / 100 | 3 Trazos



On: シ
Kun: こ

Significado: niño/a

Este es también usado con animales bebé.

Orden de los trazos:



Ejemplos:

子供 *ko domo*—niños; niño (masculino y femenino)
男の子 *otoko no ko*—un niño [niño de hombre = niño]
お菓子 *okashi*—golosinas; dulces
子猫 *ko neko*—gatito [gato pequeño]

子供が好きです。
kodomo ga suki desu.
Me gustan los niños.

Capítulo tres: Kanji 21-30

Bien natural, el sol es un cuadrado con una línea que lo atraviesa.

JLPT N5: 21 / 100 | 4 Trazos



On: ニチ
Kun: ひ

Significado: sol; día

La palabra común para “sol” es 太陽 *taiyou*.

Orden de los trazos:



Ejemplos:

ある日 *aru hi*—un día (como en: Un día, Caperucita Roja...)
毎日 *mai nichi*—cada día
今日 *kyou*—hoy [pronunciación irregular]
日曜日 *nichi you bi*—domingo [presta atención a los dos sonidos de 日: *nichi* y *bi* (que es *hi* con un cambio de sonido)]

毎日、日本語を勉強します。
mainichi, nihongo wo benkyou shimasu.
Cada día estudio japonés.

Este es un sol (日) con piernas–la luna corre más rápido que el sol alrededor de la Tierra. Por lo tanto, necesita piernas.

JLPT N5: 22 / 100 | 4 Trazos

月

On: ガツ; ゲツ
Kun: つき

Significado: luna; mes

Aprende bien estos primeros kanji. Muchos de ellos se encuentran en kanji más complejos como radicales.

Orden de los trazos:



Ejemplos:

一月 *ichi gatsu*—enero [lit. el primer mes]
今月 *kon getsu*—este mes
月 *tsuki*—la luna
月曜日 *getsu you bi*—lunes

今日は月曜日です。
kyou wa getsuyoubi desu.
Hoy es lunes.

[Todos los días de la semana finalizan con ~*youbi*]

Piensa en él como si salieran chispas de una persona.

JLPT N5: 23 / 100 | 4 Trazos



On: カ
Kun: ひ

Significado: fuego

Las chispas de la izquierda y luego de la derecha son escritas primero.

Orden de los trazos:



Ejemplos:

花火 *hana bi*—fuegos artificiales [atención con el *hi* que se transforma en *bi*]
火花 *hi bana*—chispas [a veces puedes revertir los kanji y obtener un significado diferente—presta atención a cómo el ***h****ana* se transforma en ***b****ana*]
火山 *ka zan*—volcán [lit. montaña de fuego]
火曜日 *ka you bi*—martes

あしたは火曜日です。

ashita wa kayoubi desu.

Mañana es martes.

Estruja un río (川) y obtendrás agua.
JLPT N5: 24 / 100 | 4 Trazos

水

On: スイ
Kun: みず

Significado: agua

Este kanji, como radical, suele aparecer como 氵 y se encuentra en los kanji relacionados con el agua.

Orden de los trazos:

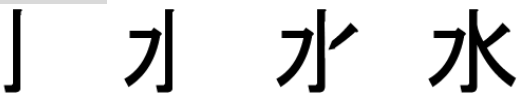

Ejemplos:

大水 *oo mizu*—inundación [lit. gran agua]
水着 *mizu gi*—traje de baño; bañador
水曜日 *sui you bi*—miércoles

水着を持っていますか？
mizugi wo motteimasu ka?
¿Tienes tu traje de baño?

Este es un árbol con dos ramas colgando por lo bajo.
JLPT N5: 25 / 100 | 4 Trazos



On: モク; ボク
Kun: き

Significado: árbol

Comienza con la línea horizontal, luego la verical. Los trazos curvos de la izquierda y derecha van últimos.

Orden de los trazos:

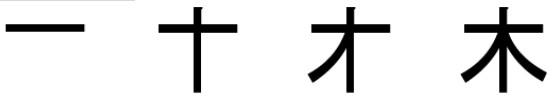

Ejemplos:

木登り *ki nobori*—trepar un árbol
松の木 *matsu no ki*—pino
木曜日 *moku you bi*—jueves

公園に松ノ木があります。
kouen ni matsu no ki ga arimasu.
Hay un pino en el parque.

Piensa en oro siendo enterrado en lo profundo de una colina

JLPT N5: 26 / 100 | 8 Trazos

金

On: キン; コン
Kun: かね

Significado: oro; dinero

Generalmente "*kin*" se relaciona al oro y "*kane*" al dinero.

Orden de los trazos:



Ejemplos:

お金 *okane*—dinero
賞金 *shou kin*—premio en efectivo
金曜日 *kin you bi*—viernes

お金貸してくれる？

okane kashite kureru?

¿Me prestarías algo de dinero?

Es una **cruz** en el **suelo**
JLPT N5: 27 / 100 | 3 Trazos



On: ド; ト
Kun: つち

Significado: tierra; suelo

No confundas este con “caballero” 士. La **tierra es más ancha que la cruz** para este kanji.

Orden de los trazos:



Ejemplos:

粘土 *nen do*—barro; arcilla
土地 *to chi*—terreno; área; suelo
土曜日 *do you bi*—sábado

土地を売る。
tochi wo uru.
Vender terreno.

Así como el kanji está formado por *ki* (木), un libro está hecho de árboles.

JLPT N5: 28 / 100 | 5 Trazos



On:
Kun: ほん

Significado: libro; contador para objetos largos y delgados

En Japón, a menudo verás grandes carteles con solo este kanji indicando librerías.

Orden de los trazos:



Ejemplos:

日本 *ni hon*—Japón
絵本 *e hon*—un libro de imágenes (para niños)
本 *hon*—un libro
本屋 *hon ya*—tienda de libros; librería

本屋はどこですか？
honya wa doko desu ka?
¿Dónde hay una librería?

Esta es una imagen de una persona (izquierda) descansando contra un árbol.

JLPT N5: 29 / 100 | 6 Trazos

休

On: キュウ
Kun: やす・む

Significado: descansar; vacación

Como se sugirió arriba, la parquete izquierda (亻) es realmente “persona” (人)

Orden de los trazos:

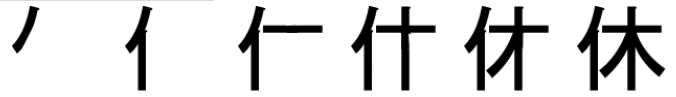

Ejemplos:

夏休み *natsu yasumi*—vacaciones de verano
昼休み *hiru yasumi*—descanso para comer; hora de almuerzo
お休みなさい *oyasuminasai*—¡buenas noches!

休んだほうがいい。
yasunda hou ga ii.
Será mejor que descansemos / Debería descansar.

Sé que este parece difícil, pero ¡apréndelo! Lo verás un montón.

JLPT N5: 30 / 100 | 14 Trazos

語

On: ゴ
Kun: かた・る

Significado: palabra; discurso; idioma

Puede ayudar dividirlo en partes. 言 hablar; 五 el número 5; y la parte superior es (口) que significa boca.

Orden de los trazos:

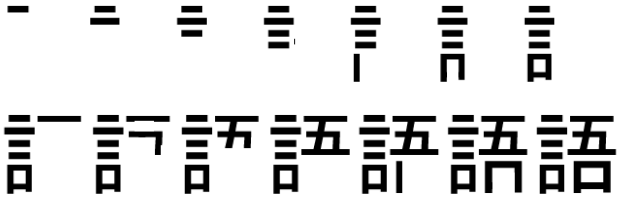

Ejemplos:

日本語 *ni hon go*—japonés
物語 *mono gatari*—una historia; relato; leyenda
国語 *koku go*—idioma nacional (en Japón, el japonés)

日本語ができます。

nihongo ga dekimasu.

Puedo hablar japonés.

[Nota: el "*dekimasu*" simplemente indica capacidad, así que esto podría significar "puedo hablar" o "entiendo" o "puedo leer"]

Capítulo cuatro: Kanji 31-40

Este año, ¡estudia kanji!

JLPT N5: 31 / 100 | 6 Trazos

年

On: ネン
Kun: とし

Significado: año

¡Estás progresando! Sigue así.

Orden de los trazos:



Ejemplos:

一年 *ichi nen*—un año
二年前 *ni nen mae*—hace dos años
去年 *kyo nen*—el año pasado

今年３０歳になりました。

kotoshi sanjuusai ni narimashita.

Cumplí 30 años este año.

[Nota: “este año” es “*kotoshi*”, no “*kontoshi*”]

Ten cuidado de no confundir este kanji con 牛 *ushi* (vaca).

JLPT N5: 32 / 100 | 4 Trazos

午

On: ゴ
Kun:

Significado: mediodía

También se parece al kanji anterior, año 年.

Orden de los trazos:

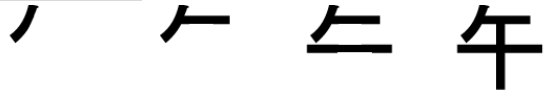

Ejemplos:

午後 *go go*—tarde (PM)
午前 *go zen*—mañana (AM)
午後二時 *go go ni ji*—2 PM

午前のコーヒー

gozen no ko-hi-

Café de la mañana (o café matutino)

Recuerda: hay un mes allí.
JLPT N5: 33 / 100 | 9 Trazos

前

On: ゼン
Kun: まえ

Significado: antes; delante de; anterior

Esta palabra versátil se usa con tiempo y espacio. [antes (tiempo) y delante de (espacio)]

Orden de los trazos:



Ejemplos:

名前 *na mae*—nombre
前書き *mae gaki*—prefacio [lit. antes de la escritura]
二年前 *ni nen mae*—dos años atrás

お名前は何ですか？
onamae wa nan desu ka?
¿Cuál es tu nombre?

Cuando estás “detrás” (en espacio) estás “después” (en tiempo) de algo o alguien.

JLPT N5: 34 / 100 | 9 Trazos

後

On: ゴ; コウ
Kun: うし・ろ; のち

Significado: detrás; después

“*ushiro*” es “detrás”.

Orden de los trazos:



Ejemplos:

最後 *sai go*—el último; el final; conclusión
後ろ *ushiro*—detrás
後書き *ato gaki*—epílogo; postdata [lit. después de la escritura]

後ろを見て。
ushiro wo mite.
Mira detrás (de ti).

El sol es muy importante al decir el tiempo: 日

JLPT N5: 35 / 100 | 10 Trazos

時

On: ジ
Kun: とき

Significado: tiempo

sol 日 + templo 寺

Orden de los trazos:



Ejemplos:

時間 *ji kan*—tiempo
時々 *toki doki*—a veces [el caracter 々 indica repetición]
江戸時代 *e do ji dai*—Periodo Edo

何時ですか？

nanji desu ka?

¿Qué hora es?

El 門 es el kanji que significa “puerta”. Así pues, en el **intervalo** de la **puerta** hay un **sol**.

JLPT N5: 36 / 100 | 12 Trazos



On: カン; ケン
Kun: あいだ; ま

Significado: intervalo; espacio; habitación

Dos kanji similares son 門 puerta y 聞 escuchar.

Orden de los trazos:



Ejemplos:

時間 *ji kan*—tiempo
昼間 *hiru ma*—día, diurno, horas de luz
居間 *i ma*—salón, sala, sala de estar

時間がありますか？
jikan ga arimasu ka?
¿Tienes algo de tiempo?

Cada vez que dibujes este kanji di, “cada”.
JLPT N5: 37 / 100 | 6 Trazos

毎

On:
Kun: まい

Significado: cada~

¿Ves al kanji de madre? 母 [página 28]

Orden de los trazos:



Ejemplos:

毎日 *mai nichi*—cada día
毎朝 *mai asa*—cada mañana
毎週 *mai shuu*—cada semana

毎日日本語を勉強します。
mainichi nihongo wo benkyou shimasu.
Estudio japonés cada día.

Tiene dos piernas así que siempre va delante.

JLPT N5: 38 / 100 | 6 Trazos

先

On: セン
Kun: さき

Significado: anterior; delante

Esta palabra es usada para espacio y tiempo.

Orden de los trazos:



Ejemplos:

先生 *sen sei*—maestro
先日 *sen jitsu*—el otro día

どうぞ、お先に。
douzo, osaki ni.
Por favor ve primero.

Parece como si alguien con un sombrero estuviese comiendo con su boca toda abierta **ahora**.

JLPT N5: 39 / 100 | 4 Trazos



On: コン; キン
Kun: いま

Significado: ahora; el presente

Un kanji muy útil.

Orden de los trazos:



Ejemplos:

今月 *kon getsu*—este mes
今晩は *kon ban wa*—buenas noches [lit. en cuanto a esta noche]
今度 *kon do*—la próxima vez [¡podrías pensar que significa esta vez!]

今年３０歳になりました。

kotoshi sanjuusai ni narimashita.

Cumplí 30 este año.

[Nota: “este año” es “*kotoshi*”, no “*kontoshi*”]

JLPT N5: 40 / 100 | 6 Trazos

何

On: カ
Kun: なに; なん

Significado: qué

Este es un kanji muy útil que a menudo indica incertidumbre.

Orden de los trazos:

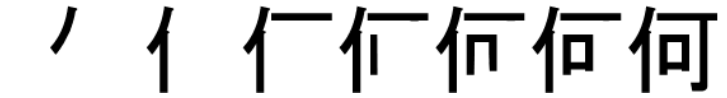

Ejemplos:

何人 *nan nin*—¿Cuántas personas?
何か *nani ka*—algo
何？ *nani?*—¿qué?

何時ですか？
nanji desu ka?
¿Qué hora es?

Capítulo cinco: Kanji 41-50

La barra corta va **ENCIMA** de la barra larga
JLPT N5: 41 / 100 | 3 Trazos



On: ジョウ
Kun: うえ; あ・げる; のぼ・る

Significado: arriba; elevarse

No te sorprendas por la cantidad de pronunciaciones (¡en realidad hay más!). La mejor para recorder es *ue*.

Orden de los trazos:



Ejemplos:

机の上 *tsukue no ue*—sobre (el) escritorio [lit. arriba del escritorio]
上手 *jou zu*—ser bueno en algo [lit. mano arriba]
年上 *toshi ue*—mayor; viejo (en años)

上を見てください。
ue wo mite kudasai.
Por favor mira hacia arriba.

La barra más corta está **DEBAJO** de la barra más larga
JLPT N5: 42 / 100 | 3 Trazos

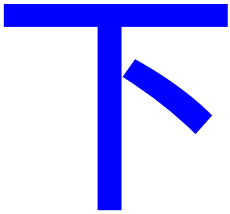

On: カ; ゲ
Kun: した

Significado: debajo; bajo; abajo

Este también tiene varias lecturas, pero *shita* es la más útil por ahora.

Orden de los trazos:



Ejemplos:

靴下 *kutsu shita*—calcetín, media [lit. debajo de los zapatos]
地下 *chi ka*—subterráneo; sótano
年下 *toshi shita*—menor; joven; junior

車の下に猫がいます。
kuruma no shita ni neko ga imasu.
Hay un gato debajo del automóvil.

hidari es izquierda; ***migi*** es derecha.
JLPT N5: 43 / 100 | 5 Trazos



On: サ
Kun: ひだり

Significado: izquierda

Tanto izquierda (左) como derecha (右) son muy similares. Izquierda tiene una I mayúscula y derecha tiene boca; puedes imaginar esta boca como una D mayúscula cuadrada.

Orden de los trazos:



Ejemplos:

左手 *hidari te*—mano izquierda
左足 *hidari ashi*—pie izquierdo; pierna izquierda
机の左 *tsukue no hidari*—a la izquierda del escritorio

左にあります。
hidari ni arimasu.
Está a la izquierda.

hidari es izquierda; ***migi*** es derecha.
JLPT N5: 44 / 100 | 5 Trazos

右

On: ユウ
Kun: みぎ

Significado: derecha

Tanto izquierda (左) como derecha (右) son muy similares. Izquierda tiene una I mayúscula y derecha tiene boca; puedes imaginar esta boca como una D mayúscula cuadrada.

Orden de los trazos:



Ejemplos:

右目 *migi me*—ojo derecho
右ページ *migi pe-ji*—página derecha (de un libro)
右手 *migi te*—mano derecha

右に曲がります。
migi ni magarimasu.
Voy a doblar a la derecha.
(con un vehículo, por ejemplo)

Para ver al **sol** detrás de un **árbol**, debes estar mirando hacia el **este**.

JLPT N5: 45 / 100 | 8 Trazos

東

On: トウ
Kun: ひがし

Significado: este

El caracter del **sol** [日] detrás de un **árbol** [木].

Orden de los trazos:



Ejemplos:

中東 *chuu tou*—Oriente Medio
東アジア *higashi ajia*—Lejano Oriente (Este de Asia)
東京 *tou kyou*—Tokyo

東京に住んでいます。
toukyou ni sunde imasu.
Vivo en Tokyo.

“¡Ve al oeste!” dijo la boca con piernas colgantes dentro.
JLPT N5: 46 / 100 | 6 Trazos



On: セイ; サイ
Kun: にし

Significado: oeste

Puede ser útil aprender las direcciones bien, pues pueden ser confusas.

Orden de los trazos:



Ejemplos:

西口 *nishi guchi*—entrada oeste
関西 *kan sai*—Osaka y alrededores; Kansai
西ドイツ *nishi doitsu*—Alemania Occidental (del Oeste)
大西洋 *tai sei you*—el Atlántico

西はどっち？
nishi wa docchi?
¿Por dónde es el oeste?

Recuerda: hay dinero (¥ *yen*) en el **sur.**

JLPT N5: 47 / 100 | 9 Trazos

南

On: ナン
Kun: みなみ

Significado: sur

Orden de los trazos:



Ejemplos:

東南アジア *tou nan ajia*—Sudeste asiático
南極 *nan kyoku*—el Polo sur; Antártico
南米 *nan bei*—Sudamérica; América del Sur

南に海があります。
minami ni umi ga arimasu.
Hacia el sur está el océano.

Parecen dos personas sentadas con sus espaldas contra el **polo norte.**

JLPT N5: 48 / 100 | 5 Trazos

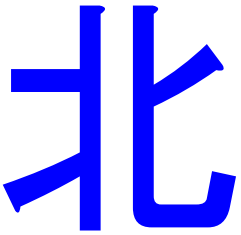

On: ホク
Kun: きた

Significado: norte

O si ayuda… dos osos polares sentados espalda contra espalda.

Orden de los trazos:



Ejemplos:

北海道 *hokkaidou*—Hokkaido (la isla más al norte de Japón)
北アメリカ *kita amerika*—América del Norte; Norteamérica
北京 *pekin*—Beijing (en China)
南北戦争 *nan boku sen sou*—la Guerra Civil (de USA)

北海道へ行ったことがありますか？
hokkaidou e itta koto ga arimasu ka?
¿Alguna vez estuviste en Hokkaido?

Parece como un **hacha** cortando un árbol **fuera**.

JLPT N5: 49 / 100 | 5 Trazos



On: ガイ; ゲ
Kun: ほか; そと

Significado: fuera; extranjero; otro (lugar, cosa, persona)

"Extranjero" es a menudo abreviado como *gaijin* pero esto puede ser considerado un insulto.

Orden de los trazos:



Ejemplos:

外国人 *gai koku jin*—extranjero
外国語 *gai koku go*—idioma extranjero

外で遊ぼう。
soto de asobou.
Vamos a jugar afuera.

JLPT N5: 50 / 100 | 6 Trazos

名

On: メイ; ミョウ
Kun: な

Significado: fama; famoso; nombre

Orden de los trazos:



Ejemplos:

名前 *na mae*—nombre
有名 *yuu mei*—famoso
平仮名 *hiragana*—Hiragana [el sistema de escritura japonés]

私の名前は～です。
watashi no namae wa ~ desu.
Mi nombre es...

Capítulo seis: Kanji 51-60

JLPT N5: 51 / 100 | 10 Trazos

高

On: コウ
Kun: たか・い

Significado: alto; altura; costoso

Piensa en este kanji como si fuera un **alto** y **costoso edificio** japonés

Orden de los trazos:

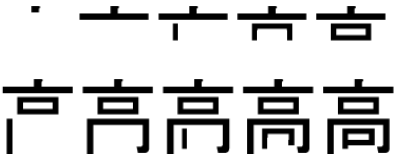

Ejemplos:

最高 *sai kou*—el más alto; el mejor; supremo [no confundir con “psycho” (psicópata en inglés, suena parecido)]
高校生 *kou kou sei*—estudiante de preparatoria (secundario, bachillerato, instituto)
高いビル *takai biru*—un edificio alto [nota: “*biru*” es tomado del inglés, “building” (edificio)]

野菜が高いです。

yasai ga takai desu.

Las verduras son caras.

JLPT N5: 52 / 100 | 3 Trazos



On: しょう
Kun: ちい・さい ; こ ; お

Significado: pequeño; chico

Solo tres **pequeños** trazos forman este pequeño kanji.

Orden de los trazos:



Ejemplos:

小学校 *shou gakkou*—escuela primaria (enseñanza básica)
小さい家 *chiisai ie*—una casa pequeña
小説 *shou setsu*—una novela, un cuento (ficción)

小さい車がほしい。
chiisai kuruma ga hoshii.
Quiero un automóvil pequeño.

JLPT N5: 53 / 100 | 4 Trazos



On: チュウ
Kun: なか

Significado: medio; centro; dentro; adentro

¡Es una línea **dentro** de una caja!

Orden de los trazos:



Ejemplos:

一日中 *ichi nichi juu*—todo el día (el sonido de *chuu* cambia a *juu*)
家の中 *ie no naka*—dentro de la casa
勉強中 *ben kyou chuu*—mientras estudio; en medio de los estudios

彼は雪の中を歩きました。
kare wa yuki no naka wo arukimashita.
Él estaba caminando en medio de la nieve.

JLPT N5: 54 / 100 | 3 Trazos



On: ダイ; タイ
Kun: おお・きい

Significado: gran; grande

Esta es una persona **grande** (人) con sus **grandes** brazos estirados.

Orden de los trazos:



Ejemplos:

大学 *dai gaku*—universidad, facultad, instituto superior
大きい心 *ookii kokoro*—un gran corazón
大会 *tai kai*—gran reunión; convención; conferencia

あなたの頭は大きいです。
anata no atama wa ookii desu.
Tu cabeza es grande.

JLPT N5: 55 / 100 | 8 Trazos

長

On: チョウ
Kun: なが・い

Significado: largo; (*chou*—cabeza de una organización; líder)

Hay varios trazos **largos** para hacer el kanji de *nagai*.

Orden de los trazos:



Ejemplos:

校長先生 *kou chou sensei*—director (de una escuela)
社長 *sha chou*—presidente de una compañía
長い道 *nagai michi*—una calle larga

アマゾン川は世界一長い川です。
amazon gawa wa sekaiichi nagai kawa desu.
El Amazonas es el río más largo del mundo.

JLPT N5: 56 / 100 | 5 Trazos

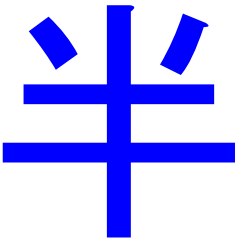

On: ハン
Kun:

Significado: mitad

Las dos líneas chicas de arriba fueron cortadas por la **mitad.**

Orden de los trazos:



Ejemplos:

半ヶ月 *han ka getsu*—mitad de mes
半月 *han tsuki*—media luna
半島 *han tou*—península [lit. mitad isla]

やっと半分終わった。
yatto hanbun owatta.
Finalmente, ya estoy a medio camino de terminar.

JLPT N5: 57 / 100 | 4 Trazos



On: ふん; ぶん
Kun: わ・ける

Significado: parte; porción

La parte de abajo es una espada (刀). Piensa en la espada dividiendo la **parte** superior en dos **partes**.

Orden de los trazos:



Ejemplos:

半分 *han bun*—mitad
部分 *bu bun*—una parte
気分 *ki bun*—sentimiento; humor
分かりました *wakarimashita*—entendí

はい、分かります。
hai, wakarimasu.
Sí, entiendo.

JLPT N5: 58 / 100 | 8 Trazos

学

On: ガク
Kun: まな・ぶ

Significado: aprendizaje; estudio

La parte de abajo es un niño (子). Piensa en la parte superior como sus ondas cerebrales de **aprendizaje.**

Orden de los trazos:



Ejemplos:

科学 *ka gaku*—ciencia
中学校 *chuu gakkou*—secundario
数学 *suu gaku*—matemática; aritmética

数学できません。
suugaku dekimasen.
No puedo hacer cálculos.

JLPT N5: 59 / 100 | 10 Trazos

校

On: コウ
Kun:

Significado: escuela

Recuerda: muchos edificios de **escuelas** están hechos de árboles (木)

Orden de los trazos:



Ejemplos:

学校 *gakkou*—escuela
高校 *kou kou*—escuela secundaria superior; bachillerato
校内 *kou nai*—dentro de la escuela; en terreno escolar

あなたの学校はどこですか？
anata no gakkou wa doko desu ka?
¿Dónde está tu escuela?

JLPT N5: 60 / 100 | 5 Trazos

生

On: セイ; ショウ
Kun: う・む; い・きる

Significado: nacimiento; vida; dar a luz; vivir

Orden de los trazos:



Ejemplos:

学生 *gaku sei*—un estudiante
一生 *isshou*—toda la vida; de por vida
人生 *jin sei*—vida (humana)
先生 *sen sei*—maestro; profesor; doctor...

先生はあの人です。
sensei wa ano hito desu.
El maestro es aquella persona.

Capítulo siete: Kanji 61-70

JLPT N5: 61 / 100 | 3 Trazos



On: サン
Kun: やま

Significado: montaña

Piensa en este kanji como si fuera una cordillera de tres **montañas**, siendo la del centro la más alta.

Orden de los trazos:



Ejemplos:

火山 *ka zan*—un volcán [lit. montaña de fuego]
富士山 *fuji san*—Monte Fuji [contrariamente a la creencia popular, el "*san*" en "*fujisan*" no es "Sr."; " *Fujisan*" no significa "Sr. Fuji"]
ごみの山 *gomi no yama*—una montaña de basura
山 *yama*—una montaña

富士山に登ったことがありますか？
fujisan ni nobotta koto ga arimasu ka?
¿Has subido al Monte Fuji?

JLPT N5: 62 / 100 | 3 Trazos



On: セン
Kun: かわ

Significado: río

Esta es una imagen de agua fluyendo río abajo.

Orden de los trazos:



Ejemplos:

川 *kawa*—un río
石川県 *ishi kawa ken*—Prefectura de Ishikawa (en Honshu)
小川 *o gawa*—un arroyo [lit. río pequeño]

家のうしろに川があります。
ie no ushiro ni kawa ga arimasu.
Hay un río detrás de la casa.

JLPT N5: 63 / 100 | 5 Trazos



On: ハク; ビャク
Kun: しろ

Significado: blanco

No confundas este con 自 que significa (uno) mismo—**blanco tiene una línea** y 自 tiene dos líneas.

Orden de los trazos:



Ejemplos:

白い *shiroi*—el color blanco
白あり *shiro ari*—termita [lit. hormiga blanca]
白鳥 *haku chou*—cisne [lit. pájaro blanco]

白い猫を飼っています。
shiroi neko wo katte imasu.
Tengo un gato blanco.

JLPT N5: 64 / 100 | 4 Trazos

天

On: テン
Kun: あま; あめ

Significado: cielo

El cielo es más GRANDE que el kanji para grande (大). Por lo tanto, hay una línea sobre él.

Orden de los trazos:



Ejemplos:

天井 *ten jou*—techo
天気 *ten ki*—clima, tiempo
天国 *ten goku*—cielo; paraíso
天才 *ten sai*—genio

天気予報はどう？
tenki yohou wa dou?
¿Cuál es el pronóstico del tiempo?

JLPT N5: 65 / 100 | 8 Trazos



On: ウ
Kun: あめ; あま

Significado: lluvia

Piensa en la parte de arriba como el cielo abriéndose para soltar la lluvia.

Orden de los trazos:



Ejemplos:

雨 *ame*—lluvia
雨水 *ama mizu*—agua de lluvia
大雨 *oo ame*—lluvia torrencial

最低！また雨か。
saitei! mata ame ka.
¡Que mal...! Otra vez lluvia.

JLPT N5: 66 / 100 | 13 Trazos

電

On: デン
Kun:

Significado: electricidad; de energía eléctrica

Si prestas atención a la parte de arriba verás que es el kanji de lluvia, por lo que puedes pensar en un rayo eléctrico (relámpago).

Orden de los trazos:

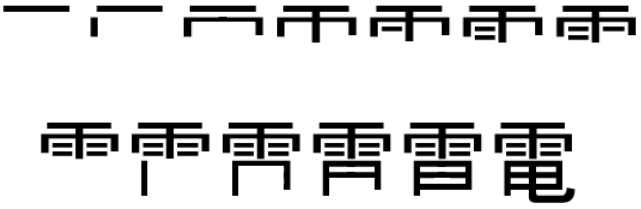

Ejemplos:

電車 *den sha*—tren (eléctrico)
電池 *den chi*—una batería
電話 *den wa*—un teléfono
電気 *den ki*—electricidad; luz (de una bombilla...)

青木さんに電話してください。
aoki san ni denwa shite kudasai.
Por favor llama al Sr. Aoki.

JLPT N5: 67 / 100 | 6 Trazos

気

On: キ; ケ
Kun:

Significado: espíritu; mente; poder; energía; intención

Este es un kanji divertido para dibujar. A veces la mejor forma de aprender a leer un kanji es dibujándolo muchas veces.

Orden de los trazos:



Ejemplos:

空気 *kuu ki*—aire; atmósfera
元気 *gen ki*—saludable; lleno de ánimo
電気 *den ki*—electricidad; luz (de una bombilla...)
人気 *nin ki*—popular

あまり元気じゃないです。
amari genki janai desu.
No me siento muy bien.

JLPT N5: 68 / 100 | 7 Trazos



On: シャ
Kun: くるま

Significado: automóvil; vehículo

Usando tu imaginación (lo más que puedas) podrías ver un **automóvil** con cuatro ruedas.

Orden de los trazos:



Ejemplos:

電車 *den sha*—tren
自転車 *ji ten sha*—bicicleta
救急車 *kyuu kyuu sha*—ambulancia

この車の静かさは驚くべきです。
kono kuruma no shizukasa wa odoroku beki desu.
El silencio de este automóvil es impresionante.

Esta es una combinación de kuchi (口) [boca] y tama (玉) [bola]. A veces, si las partes que componen a un kanji son extrañas, ¡se vuelve más fácil de recordar! Entonces, ¡agarra una bola, métela en tu boca y piensa en tu país!

JLPT N5: 69 / 100 | 8 Trazos



On: コク
Kun: くに

Significado: país; nación

También puedes pensar en algo siendo contenido por límites (los países son tierras separadas por límites).

Orden de los trazos:



Ejemplos:

韓国 *kan koku*—Korea
外国 *gai koku*—país extranjero
中国 *chuu goku*—China

あの国はなぜ貧しいのか？

ano kuni wa naze mazushii no ka?

Me pregunto por qué aquel país es pobre.

Esto es a menudo utilizado en lugar del símbolo de Yen ¥

JLPT N5: 70 / 100 | 4 Trazos



On: エン
Kun: まる・い

Significado: círculo; yen (dinero)

Parece que el **dinero** tiene **piernas** y está siempre **yéndose**.

Orden de los trazos:



Ejemplos:

千円 *sen en*—1000 yenes
円高 *en daka*—un precio alto de yen
円をかく *en wo kaku*—dibuja un círculo

千円がありますか？
sen en ga arimasu ka?.
¿Tienes 1000 yenes?

Capítulo ocho: Kanji 71-80

La mayoría de los kanji están compuestos de partes. El lado izquierda significa “una palabra” y el derecho significa “lengua”.

JLPT N5: 71 / 100 | 13 Trazos



On: ワ
Kun: 話; はな・す

Significado: una conversación; un tema; una historia

Los Kanji sobre idiomas o palabras a menudo tienen 言 como parte.

Orden de los trazos:



Ejemplos:

英会話 *ei kai wa*—conversación en inglés (clase)
昔話 *mukashi banashi*—un cuento antiguo, leyenda [presta atención en cómo “*hanashi*” se convierte en “*banashi*”]
手話 *shu wa*—lenguaje de señas [lit. hablar con manos]

きのうの話聞いた？

kinou no hanashi kiita?

¿Escuchaste el discurso de ayer?

Este es una combinación de puerta (門) y oído (耳). La gente se acerca a la puerta para escuchar qué sucede del otro lado.

JLPT N5: 72 / 100 | 14 Trazos

聞

On: ブン
Kun: き・く

Significado: escuchar; oír; pedir

Orden de los trazos:

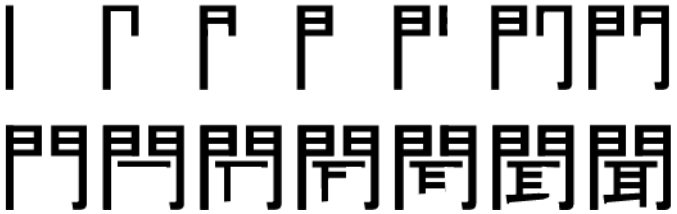

Ejemplos:

新聞 *shin bun*—diario, periódico
聞いて下さい *kiite kudasai*—por favor escucha
朝日新聞 *asa hi shin bun*—el periódico Asahi

きのうの話聞いた？

kinou no hanashi kiita?

¿Escuchaste el discurso de ayer?

Parece como una **persona reclinándose** bajo su **techo** **comiendo** algo.
JLPT N5: 73 / 100 | 9 Trazos

食

On: じき;　しょく
Kun: く・う; た・べる

Significado: comida; alimento; comer; relacionado a la comida

Piensa en comer buena (良) comida.

Orden de los trazos:



Ejemplos:

食事 *shokuji*—una comida (almuerzo, cena, etc.)
食べ物 *tabemono*—comida; alimento; algo para comer
食べにくい *tabenikui*—difícil de comer

もう食べた？
mou tabeta?
¿Ya comiste?

La parte izquierda significa “una palabra” y la derecha “vender”.
Por lo tanto, un **libro** es una **palabra comprada**.
JLPT N5: 74 / 100 | 14 Trazos

読

On: どく
Kun: よ・む

Significado: leer

Este es otro de los kanji que tienen 言 como parte.

Orden de los trazos:



Ejemplos:

読みやすい *yomi yasui*—fácil de leer
読書 *doku sho*—lectura

読んで下さい。
yonde kudasai.
Por favor lee.

Este es uno de los poquísimos verbos irregulares: *kuru* pasa a ser "*kimasu*" en la forma -masu.

JLPT N5: 75 / 100 | 7 Trazos



On: ライ
Kun: く・る

Significado: venir

Orden de los trazos:

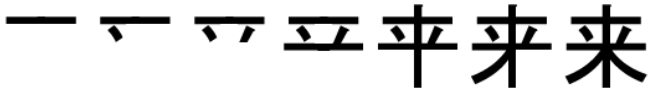

Ejemplos:

未来 *mi rai*—el futuro [lit. no viene aún]
来月 *rai getsu*—próximo mes; siguiente mes
出来る *de ki ru*—capaz de hacer algo; listo para

あとで来る？
atode kuru?
¿Vendrás luego?

Recuerda a este como aquel que tiene muchas líneas horizontales.

JLPT N5: 76 / 100 | 10 Trazos



On: ショ
Kun: か・く

Significado: libro; documento; escribir

También recuerda que hay un **sol abajo**; después de todo, **¡debes tener luz para leer!**

Orden de los trazos:



Ejemplos:

図書館 *to sho kan*—biblioteca
聖書 *sei sho*—la Biblia [lit. libro sagrado]
辞書 *ji sho*—diccionario

図書館はどこですか？
toshokan wa doko desu ka?
¿Dónde está la librería?

La parte de arriba es *me* (ojo) y piensa en la parte de abajo como piernas. Entonces, usar activamente tus ojos significa ver.

JLPT N5: 77 / 100 | 7 Trazos

見

On: ケン
Kun: み・る;　み・せる

Significado: ver; mostrar

Orden de los trazos:



Ejemplos:

見せて *misete*—¡muéstrame!
花見 *hana mi*—mirar las flores; mirar las flores de cerezo (sakura) en abril
見える *mieru*—ser capaz de ver; visible

あの星見えますか？
ano hoshi miemasu ka?
¿Puedes ver aquella estrella?

Parece como la vista lateral de un perro (sin cola) listo para **ir**.

JLPT N5: 78 / 100 | 6 Trazos

行

On: ギョウ ;　コウ
Kun: い・く

Significado: ir

Orden de los trazos:



Ejemplos:

銀行 *gin kou*—banco
旅行 *ryo kou*—un viaje; viajar

行きましょう。
ikimashou.
Vamos.

Esto parece una **montaña sobre otra montaña**—en realidad no lo es—pero piensa en salir hacia las montañas.

JLPT N5: 79 / 100 | 5 Trazos



On: シュツ
Kun: だ・す ;　で・る

Significado: salir; partir

Orden de los trazos:



Ejemplos:

出口 *de guchi*—salida
出発 *shuppatsu*—ir; partida
思い出す *omoi dasu*—recordar; rememorar

出口はどこですか？
deguchi wa doko desu ka?
¿Dónde está la salida?

Se parece mucho al kanji de una persona (人) pero con un pequeño sombrero encima.

JLPT N5: 80 / 100 | 2 Trazos



On: ニュウ
Kun: い・る ;　はい・る

Significado: entrar; ingresar; insertar

Orden de los trazos:



Ejemplos:

中入り *naka iri*—intermedio (de una obra)
入口 *iri guchi*—una entrada
手に入る *te ni iru*—obtener; tener algo entre manos...

この入り口はわかりにくいです。
kono iri guchi wa wakari nikui desu.
Esta entrada no es fácil de encontrar.

Capítulo nueve: Kanji 81-90

Piensa en el kanji como una persona sentándose en un escritorio debajo de un techo. La mayoría de las **reuniones** tienen lugar en una **casa** con **escritorios**.

JLPT N5: 81 / 100 | 6 Trazos



On: カイ
Kun: あ・う

Significado: encontrarse; reunión

Orden de los trazos:



Ejemplos:

英会話 *ei kai wa*—conversación en inglés [*kaiwa* por sí solo significa cualquier conversación]
会議 *kai gi*—reunión; conferencia
教会 *kyou kai*—iglesia

今から会議をはじめる。
ima kara kaigi wo hajimeru.
La reunión comenzará ahora.

¡Luna azul! Me viste de pie solo. Te vi de pie en la parte inferior de este kanji (Nota de traducción: Blue moon es una canción y las dos primeras oraciones hacen referencia a ella)

JLPT N5: 82 / 100 | 8 Trazos



On: セイ;　ショウ
Kun: あお・い

Significado: azul

Se transforma en *aoi* (añade la *i*) cuando se coloca junto a un sustantivo —> *aoi ahiru*—un pato azul.

Orden de los trazos:



Ejemplos:

青空 *ao zora*—cielo azul
青森県 *ao mori ken*—Prefectura de Aomori
青色 *ao iro*—color azul

私の一番すきな色は青です。
watashi no ichiban suki na iro wa ao desu.
Mi color favorito es el azul.

Este kanji ha hecho algo **vergonzoso** y está **huyendo** con su cara toda **roja.** (¿ves los brazos y piernas al correr?)

JLPT N5: 83 / 100 | 7 Trazos

赤

On: セキ;　シャク
Kun: あか・い

Significado: rojo

Orden de los trazos:

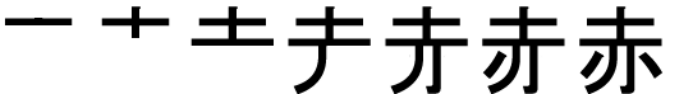

Ejemplos:

赤ちゃん *aka chan*—un niño; infante
赤道 *seki dou*—el ecuador
赤字 *aka ji*—tinta roja; en rojo; un déficit

私の一番すきな色は赤です。
watashi no ichiban suki na iro wa aka desu..
Mi color favorito es el rojo.

En el cielo los dos objetos más brillantes son el sol (日) y la luna (月)

JLPT N5: 84 / 100 | 8 Trazos

明

On: メイ;　ミョウ
Kun: あか・るい

Significado: luz; brillo; amanecer

Orden de los trazos:



Ejemplos:

明るい *akarui*—radiante; alegre
発明 *hatsu mei*—invento
説明 *setsu mei*—explicación

今日は明るいです。
kyou wa akarui desu.
Hoy está brillante.

En el otoño, muchas personas queman hojas y cosas con fuego (火).

JLPT N5: 85 / 100 | 9 Trazos

秋

On: シュウ
Kun: あき

Significado: otoño

Orden de los trazos:



Ejemplos:

秋分の日 *shuu bun no hi*—vacaciones de equinoccio de otoño
秋風 *aki kaze*—brisa de otoño

今度の秋、東京に行きます。
kondo no aki, toukyou ni ikimasu.
El próximo otoño voy a ir a Tokyo.

Piensa en un experto en karate saltando en el **aire** para romper un tablón en dos.

JLPT N5: 86 / 100 | 8 Trazos

空

On: クウ
Kun: から； そら

Significado: cielo; aire; vacío

Orden de los trazos:



Ejemplos:

空手 *kara te*—karate [lit. mano vacía]
空気 *kuu ki*—aire; atmósfera
空港 *kuu kou*—aeropuerto
空 *sora*—cielo

空を見て。
sora wo mite.
Mira el cielo.

Tal vez reconozcas *mon* (puerta) [門]. Pienso en un hombre (en el medio) abriendo una gran puerta empujándola con ambos brazos.

JLPT N5: 87 / 100 | 12 Trazos



On: カイ
Kun: ひら・く； あ・ける

Significado: abrir

Ten cuidado de no confundir abrir con cerrar [閉]. Pienso en ese kanji como una persona pateando la puerta para cerrarla.

Orden de los trazos:



Ejemplos:

全開 *zen kai*—a todo poder; abrir completamente

ドアを開ける。
doa wo akeru.
Abre la puerta.

Parece un yunque o algún objeto pesado sobre el corazón [心]. Cuando haces algo **malo**, tu conciencia pesa (debería) sobre tu **corazón**.

JLPT N5: 88 / 100 | 11 Trazos

悪

On: アク
Kun: わる・い

Significado: mal; malo

Orden de los trazos:



Ejemplos:

悪者 *warui mono*—un sujeto malo; alguien (algo) malo
最悪 *sai aku*—el peor
悪魔 *aku ma* – demonio; diablo

私が悪かった。
watashi ga warukatta.
Yo era malo.

La mañana es cuando la luna 月 comienza a irse.

JLPT N5: 89 / 100 | 12 Trazos

朝

On: チョウ
Kun: あさ

Significado: mañana

Orden de los trazos:

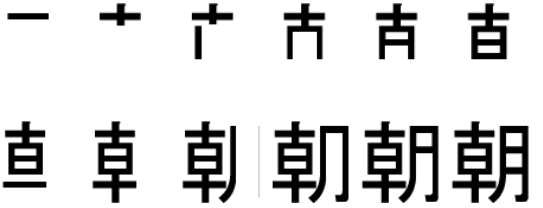

Ejemplos:

朝日新聞 *asahi shinbun*—Periódico Asahi
今朝 *ke sa*—esta mañana [pronunciación irregular]
毎朝 *mai asa*—cada mañana
朝御飯 *asa go han*—desayuno [lit. arroz de la mañana]

毎朝新聞を読みます。
mai asa shinbun wo yomimasu.
Leo el periódico cada mañana.

Piensa en un joven niño aprendiendo el alfabeto debajo de un techo.

JLPT N5: 90 / 100 | 6 Trazos

字

On: ジ
Kun: あざ

Significado: letra (del alfabeto); caracter; marca

Orden de los trazos:



Ejemplos:

文字 *mo ji*—letra
赤十字 *aka juu ji*—Cruz Roja [*juu ji* es cruz]
漢字 *kan ji*—kanji [lit. caracter chino]

この字は何ですか？
kono ji wa nan desu ka?
¿Cuál es este caracter?

Capítulo diez: Kanji 91-100

Una persona haciendo un split con sus piernas.
JLPT N5: 91 / 100 | 7 Trazos



On: ソク
Kun: あし ; た・りる

Significado: pierna; pie; ser suficiente

Cuando dices "*ashi*", significa tanto pie como pierna. Los japoneses no distinguen dónde comienza uno y dónde termina el otro.

Orden de los trazos:



Ejemplos:

両足 *ryou ashi*—ambas piernas (ambos pies)
右足 *migi ashi*—pie derecho; pierna derecha
満足 *man zoku*—satisfacción

足が棒になった。
ashi ga bou ni natta.
Mis piernas están cansadas.
[lit. las piernas se han vuelto un palo]

Por supuesto que el kanji que refiere al gusto tiene a *kuchi* (boca) en él [口].

JLPT N5: 92 / 100 | 8 Trazos

味

On: ミ
Kun:あじ

Significado: gusto; experiencia

Orden de los trazos:



Ejemplos:

味見 *aji mi*—saborear; probar el gusto (degustar)
意味 *i mi*—significado
趣味 *shu mi*—hobby; pasatiempo

ちょっと味見してもいいですか？
chotto ajimi shitemo ii desu ka?
¿Puedo probar el sabor?

JLPT N5: 93 / 100 | 13 Trazos

新

On: シン
Kun: あたら・しい

Significado: nuevo; fresco

Puede sonar extraño, pero a medida que avances, deberías ser capaz de captar automáticamente su significado. Mira este kanji y piensa en algo nuevo y fresco.

Orden de los trazos:



Ejemplos:

新しい車 *atarashii kuruma*—un automóvil nuevo
新聞 *shin bun*—periódico; diario
新年 *shin nen*—año nuevo

新しい車買いましたか？
atarashii kuruma kaimashita ka?
¿Compraste un automóvil nuevo?

Esta es una **colección** de líneas
JLPT N5: 94 / 100 | 12 Trazos

集

On: シュウ
Kun: あつ・める

Significado: recolectar; reunir

Orden de los trazos:

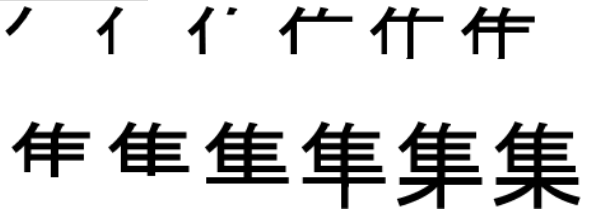

Ejemplos:

編集 *hen shuu*—editar (periódicos, libros...)
集める *atsumeru*—recolectar, juntar algo
集会 *shuu kai*—reunión, grupo

皿を集めてください。
sara wo atsumete kudasai.
Por favor recoge los platos.

Piensa en un ruidoso **hermano mayor** con solo una **gran boca** y **dos piernas**.

JLPT N5: 95 / 100 | 5 Trazos

兄

On: キョウ; ケイ
Kun: あに

Significado: hermano mayor

Orden de los trazos:



Ejemplos:

お兄さん *o nii san*—hermano mayor (honorífico—cambia de "*ani*" a "*onii*")
兄弟 *kyou dai*—hermanos

兄はいますか？

ani wa imasu ka?

¿Tienes un hermano mayor?

JLPT N5: 96 / 100 | 8 Trazos

姉

On: シ
Kun: あね

Significado: hermana mayor

Este kanji está compuesto por dos partes: *onna* (mujer) [女] y ciudad o mercado [市] — una **hermana mayo** va a la **ciudad**.

Orden de los trazos:



Ejemplos:

お姉さん *o nee san*—hermana mayor (honorífico—cambia "*ane*" por "*onee*")
姉さん *nee san*—niña; niña mayor
姉妹 *shi mai*—hermanas

お姉さんはどこですか？
oneesan wa doko desu ka?
¿Dónde está tu hermana mayor?

JLPT N5: 97 / 100 | 8 Trazos



On: ホ; ブ
Kun: ある・く; あゆ・む

Significado: caminar

La parte superior es detenerse [止] y la inferior significa un poco [少]. Por lo tanto, cuando **caminas** una distancia larga, debes **detenerte** un **poco** también.

Orden de los trazos:



Ejemplos:

一歩一歩 *ippo ippo*—un paso a la vez; paso a paso
散歩 *san po*—una caminata; paseo
第一歩 *dai ippo*—el primer paso (dai es prefijo para números ordinales)

最初の一歩が難しい。
saisho no ippo ga muzukashii.
El primer paso es difícil. (Nota: saisho significa principio; primero)

Hay una luna.
JLPT N5: 98 / 100 | 6 Trazos

有

On: ユウ; ウ
Kun: あ・る

Significado: existir; tener

Orden de los trazos:



Ejemplos:

有り難う *arigatou*—gracias [casi siempre va escrito en kana]
公有地 *kou yuu chi*—tierra pública
有名 *yuu mei*—famoso

彼は有名になった。
kare wa yuumei ni natta.
Él se volvió famoso.

JLPT N5: 99 / 100 | 6 Trazos

安

On: アン
Kun: やす・い

Significado: 1) seguro; tranquilo;
2) barato; económico

Recuerda que este kanji tiene dos significados diferentes: 1) seguro y 2) barato

Orden de los trazos:



Ejemplos:

安心 *an shin*—tranquilidad
安いもの *yasui mono*—algo barato
安全 *an zen*—seguro, seguridad

これは安いですね。
kore wa yasui desu ne.
Esto es barato, ¿no?

La caja no está cerrada, así que la **flecha** 矢 puede ser quitada para la **curación**.

JLPT N5: 100 / 100 | 7 Trazos

医

On: イ
Kun:

Significado: curar; sanar

Orden de los trazos:



Ejemplos:

医者 *i sha*—doctor
医院 *i in*—clínica

はやく！医者を呼んで！
hayaku! isha wo yonde!
¡Deprisa! ¡Llama a un doctor!

DESCARGA LOS ARCHIVOS DE SONIDO

Has terminado de aprender los 100 kanji más importantes en japonés. Para recursos gratuitos para impulstar tu japonés, por favor visita http://TheJapanesePage.com. Tenemos muchos artículos gratuitos sobre kanji, gramática y vocabulario japonés.

Por favor echa un vistazo a nuestra tienda: http://www.TheJapanshop.com para encontrar libros y otras descargas que te ayuden a aprender japonés.

Para descargar los MP3s gratuitos de todas las oraciones de ejemplo, por favor ingresa a la siguiente dirección en un navegador de tu computadora. Los nombres de los archivos corresponden con la enumeración encontrada en este libro electrónico.

http://japanesereaders.com/1025

¡Gracias por comprar y leer este libro! Para contactar a los autores, por favor envíales un correo electrónico a ***help@thejapanshop.com***. Mira también la amplia selección de materiales para aprender japonés en ***www.TheJapanShop.com*** y el sitio web gratuito para aprender japonés ***www.thejapanesepage.com***.


THE
JAPAN SHOP
.COM